

tecnolux[®] Rollladen Technik - Inhaltsverzeichnis

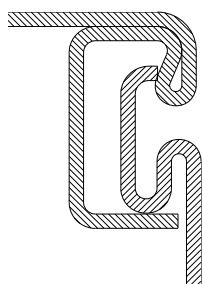
Allgemein - tecnolux [®] Rollläden, Kasten rechteckig	2
Allgemein - tecnolux [®] Rollläden, Kasten rund.....	4
Allgemein - tecnolux [®] Rollläden, Faltpac 13	5
tecnolux [®] Rollladenprofile.....	6
tecnolux [®] Rollladenkästen	8
tecnolux [®] Rollladenführungsschienen	10
Rolltorprofile	11

Allgemein - tecnolux® Rollläden, Kasten rechteckig

Vorbaurollladen tecnolux® mit rollgeformten, rechteckigem Kasten

Das **Original** mit der qualitativen hochwertigen Scharnierverbindung. Die rollgeformten Kästen bestehen aus zwei Teilen, die an den Scharnierpunkten ineinander geschoben werden. Damit wird der Zugang ins Rollladeninnere für eventuelle Wartungs- oder Reinigungsarbeiten erleichtert.

Der Scharnierpunkt der Öffnungsklappen liegt außerhalb des Sichtbereiches.



unser Europ. Scharnierpatent 137133

Blende aus rollgeformtem und gekantetem Aluminium ca. 1 mm Materialstärke, Oberfläche wird einbrennlackiert und mit einer leicht abziehbaren Schutzfolie vor eventuelle Transportschäden geschützt.

Die Kästen sind allseitig geschlossen oder nach hinten offen. Lieferbar in gerader, abgeschrägter Ausführung. Wahlweise als Links- oder als Rechtsroller einsetzbar.



Kastengröße:

100 mm, 125 mm, 138 mm, 150 mm, 165 mm, 180 mm und 205 mm

Blendenfarben:

anthrazitgrau	RAL 7016
grau	wie RAL 7038
nougatbraun	wie RAL 8014
braun	wie RAL 8019
silber	RAL 9006
weiß matt	RAL 9016

Produktvorteile:

- enorme Stabilität, hohe Festigkeit
- Verbindungs-Sicherheit
- perfekte Funktion
- besonders preisgünstig
- höchste Langlebigkeit
- trotz leichtem Aluminium verwindungssteif
- witterungsbeständig
- Wärmeschutz- und Schallschutzfunktion

Behang:

Rollladenbehang wahlweise in doppelwandigen PVC **RM 37**, doppelwandigen ausgeschäumten Aluminium **M 311**, **M 317**, **MY 442**, **RS 37** und einwandigem Aluminium **A 9** (siehe Kapitel: technische Information Seite 40)

Konformitätserklärung



Name:

Fa. Ennemoser

Jahr der Konformitätserklärung:

2006

Anschrift:

Hallerstraße 125 a, 6020 Innsbruck

Norm:

EN 13659


Produkt und Verwendung:

Rollladen für die Verwendung, als Sicht - und Sonnenschutz im Außenbereich

Allgemein - tecnolux® Rollläden, Kasten rechteckig

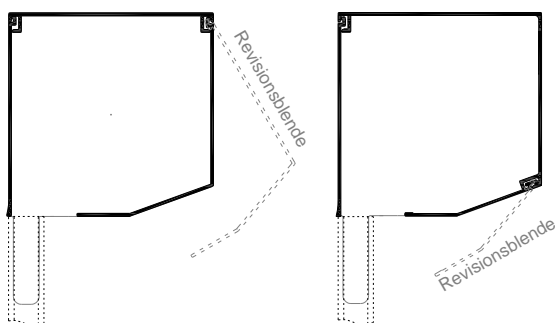
Vorbaurollladen tecnolux® mit stranggepresstem, rechteckigem Kasten

Der stranggepresste Aluminium Rollladenkasten, ein Produkt das für besonders hohe Qualitätsansprüche geeignet ist und sich durch die Oberflächenvielfalt auszeichnet. Ebenso wie bei der rollgeformten Ausführung, wird mithilfe der „Scharnierverbindung“ eine feste Verbindung zwischen den einzelnen Blendenteilen erzielt.



unser Europ. Scharnierpatent 137133

Blende aus stranggepresstem Aluminium je nach Blendengröße zwischen 1,8 und 2,8 mm stark.



abgeschrägte Ausführung 20°

Sonderblende mit Revisionsklappe nach unten nur in den Größen 125 mm, 138 mm, 150 mm, 165 mm und 180 mm lieferbar.

Oberflächen sind pulverbeschichtet und einbrennlackiert, sämtliche RAL Farben sind bei dieser Ausführung möglich.

Kastengrößen:

100 mm, 125 mm, 138 mm, 150 mm, 165 mm, 180 mm und 205 mm

Standart RAL-Farben ohne Aufpreis

silber eloxiert	AC 0
hellelfenbein und matt	RAL 1015
purpurrot	RAL 3004
weinrot	RAL 3005
stahlblau	RAL 5011
taubenblau	RAL 5014
moosgrün und matt (HWF)	RAL 6005
tannengrün und matt (HWF)	RAL 6009
silbergrau	RAL 7001
signalgrau matt (HWF)	RAL 7004
basaltgrau und matt (HWF)	RAL 7012
schiefergrau	RAL 7015
anthrazitgrau und matt (HWF)	RAL 7016
schwarzgrau	RAL 7021
umbragrau	RAL 7022
lichtgrau und matt (HWF)	RAL 7035
staubgrau	RAL 7037
achatgrau	RAL 7038
quarzgrau	RAL 7039
ockerbraun matt (HWF)	RAL 8001
lehmbraun und matt (HWF)	RAL 8003
rehbraun	RAL 8007
sepiabraun	RAL 8014
schokoladenbraun matt (HWF)	RAL 8017
graubraun und matt (HWF)	RAL 8019
schwarzbraun	RAL 8022
cremeweiß	RAL 9001
tiefschwarz	RAL 9005
weißaluminium	RAL 9006
graualuminium	RAL 9007
reinweiß	RAL 9010
verkehrsweiß und matt	RAL 9016

braun matt und Struktur	6768
matt und Struktur	DB 703

Behang:

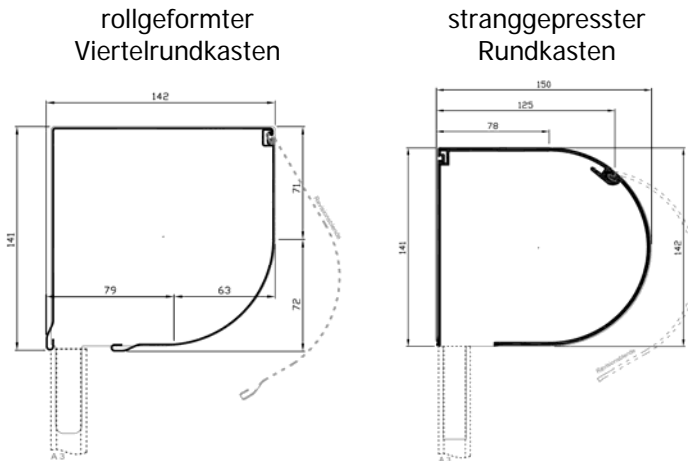
Rollladenbehang wahlweise in doppelwandigen PVC **RM 37**, doppelwandigen ausgeschäumten Aluminium **M 311**, **M 317**, **MY 442**, **RS 37** und in einwandigem Aluminium **A 9** (siehe technische Information ab Seite 39)

Allgemein - tecnolux® Rollläden, Kasten rund

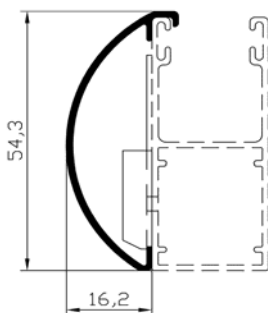
Vorbaurollladen tecnolux® mit stranggepresstem, rollgeformten runden Kasten

Der stranggepresste oder rollgeformte Aluminium Rund-Rollladenkasten mit halbrunder oder rollgeformter viertelrunder Blende bietet Ihnen viele Gestaltungsmöglichkeiten.

Besonders im Objektbereich, sowie im Wintergarten- und Sonnenschutzbereich ist diese formschöne und elegante Ausführung individuell einsetzbar.



Zur „Abrundung“ des Programms bieten wir Ihnen eine aufclipsbare, halbrunde Führungsschienen-Abdeckung an.



Oberfläche pulverbeschichtet und einbrennlackiert, alle RAL-Farben sind bei dieser Ausführung möglich.

Blendenfarben:

rollgeformter Viertelrundkasten:

weiß matt
braun
silber

RAL 9010
wie RAL 8019
wie RAL 9006

rollgeformter Rundkasten:

weiß matt
braun
silber

RAL 9016
wie RAL 8019
wie RAL 9006

stranggepresster Rundkasten:

Standard RAL Farben wie bei stranggepressten, rechteckigem Kasten

Kastengrößen:

rollgeformter Rundkasten:

138 mm, 165 mm, 180 mm, 205 mm

rollgeformter Halbrundkasten:

138 mm, 150 mm, 165 mm, 180 mm, 205 mm

stranggepresster Rundkasten:

138 mm, 165 mm, 180 mm, 205 mm



Rundkasten allseitig geschlossen oder ohne hintere Blende.

Viertelrundkasten nur allseitig geschlossen lieferbar.

Nur als Linksroller einsetzbar.

Behang:

Rollladenbehang wahlweise in doppelwandigen PVC **RM 37**, doppelwandigen ausgeschäumten Aluminium **M 311**, **M 317**, **MY 442**, **RS 37** oder in einwandigem Aluminium **A 9** (siehe technische Information Seite 40)

Allgemein - tecnolux® Rollläden, Faltpac 13

Faltrollladen tecnolux®

Der Faltrollladen **Faltpac 13** benötigt wenig Platz im Sturz. Dies eröffnet neue Möglichkeiten für Umbauten oder Renovationen bei engen Einbaubedingungen, aber auch in der modernen Architektur.

Rollladensystem: Aluminium-Faltrollladen mit Zwangsfunktion für Faltung und Verschluss. Einbrennlackierter Blechkanal als Tragsystem für Stabpaket und unteren Nischenabschluss. Welle aus Stahlblech, sendzimirverzinkt. Automatische Hochstoßsicherung in geschlossener Stellung.

Rollladenbehang: Alu-Hohlstäbe 41 x 8 mm mit seitlich eingepressten Führungsbolzen. Bewegliche Stabverbindung aus rostfreiem Stahl, Luft- und Lichtdurchlass 8 mm. Durch den großzügigen Stababstand entsteht eine bessere Raumlüftung und ein höherer Lichteinfall ist garantiert.

Seitliche Führungsschienen: 20 x 35 mm aus stranggepresstem Aluminium, farblos anodisiert (gegen Mehrpreis einbrennlackiert), mit witterungsbeständigen Geräuschkämpfungseinlagen.

Produktschutz: Der Produktschutz verhindert die Zerstörung der Store beim Auflaufen auf Hindernisse, durch das automatische Stoppen des Rollladens beim Senken.

GriColors: Im Standardsortiment GriColors finden Sie in den vier Kollektionen Glas & Stein, Sonnen & Feuer, Wasser & Moos sowie Erde & Holz 100 Farbtöne. Vom Kühlen Weiß über sonniges Rot oder natürliches Blau bis zum erdigen Braun.

Lamellen 2-farbig: Rollläden erhalten neuer Farbakzente – wenn außen Buntes dominiert kann innen ein neutrales Hell die Storenfunktion optimieren. Die Führungen und der Schlusstab sind farblos anodisiert.

Betriebshinweise: Bei Vereisungsgefahr dürfen die Anlagen nicht bedient werden. Die Anlagen müssen für Unterhaltsarbeiten zugänglich sein.



Hochstoßsicherung



Integrierter Produktschutz



Mehr Tageslicht dank Stababstand



Produkt	Zulässige Windwiderstandsklassen-Grenzwerte ¹⁾									
	Breite (mm)	1000	1500	2000	2500	3000	3500	4000	4500	5000
Faltpac 13	6	6	4	3	2	-	-	-	-	-

¹⁾ Tests gemäss Produktnorm SN EN 13659. Produktgrenzmasse gemäss Datenblatt.

²⁾ Varianten sind zu berücksichtigen

[x] Keine Windwiderstandsklasse gemäss Produktnorm. Bedeutung siehe unten.

(x) Tests gemäss Produktnorm nicht möglich. Werte aus eigenen Tests/Praxiserfahrung.

Die Tabellenwerte gelten mit folgenden Vorbehalten:

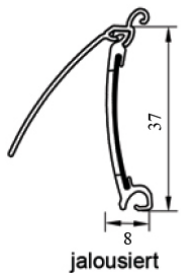
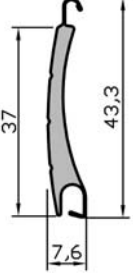
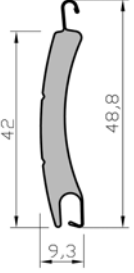
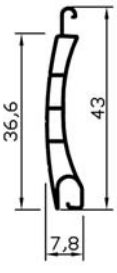
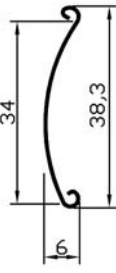
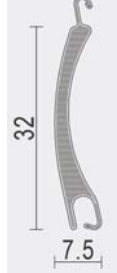
- Montage, Befestigung und Bedienung erfolgt gemäss Montage- und Bedienungsanleitung.
- Die Produkte sind in der Leibung/direkt an der Fassade zu montieren, mit einem Fassadenabstand des Behangs von < 100 mm.
- Bei Fassadenabstand von 100 - 300 mm muss der Tabellenwert um 1 Klasse abgemindert werden.
- Bei Fassadenabstand von 300 - 500 mm muss der Tabellenwert um 2 Klassen abgemindert werden, darüber hinaus kann die Tabelle nicht angewendet werden.

Windwiderstandsklassen

Klasse 0	1	2	3	4	5	6
< 9,0 m/s	9,0 m/s	10,7 m/s	12,8 m/s	16,7 m/s	21,0 m/s	25,6 m/s
< 32,5 km/h	32,5 km/h	38,5 km/h	46,0 km/h	60,0 km/h	76,0 km/h	92,0 km/h

Einstellwert für Windsensoren, wenn sie beim Produkt montiert sind.

tecnolux® Rolladenprofile

Profil	Multiroll jalousiebares Rolladenprofil	M 317 ausgeschäumtes Aluminium- Rolladenprofil	MY 442 ausgeschäumtes Aluminium- Rolladenprofil	RM 37 PVC- Rolladenprofil	A 9 einwandiges Aluminium- Rolladenprofil	RS 37 ausgeschäumtes Aluminium- Rolladenprofil
						

Technische Daten

Profildeckbreite:	37,00 mm	37,0 mm	42,0 mm	36,6 mm	34,0 mm	37,0 mm
Gewicht:	6,90 kg/m ²	2,80 kg/m ²	2,85 kg/m ²	3,60 kg/m ²	1,65 kg/m ²	3,5 kg/m ²
max. Breite	250 cm	290 cm	400 cm	200 cm	200 cm	300 cm
max. Fläche	6,0 m ²	6,5 m ²	8,5 m ²	2,9 m ²	3,5 m ²	6,2 m ²

Wickeltabellen für 40er Achtkantwelle (Elementhöhe in cm)

Kastengröße	100	68 cm	---	62 cm	172 cm	
	125	85 cm	127 cm	---	121 cm	122 cm
	138	102 cm	160 cm	---	154 cm	163 cm
	150	147 cm	209 cm	---	197 cm	235 cm
	165	187 cm	272 cm	---	239 cm	286 cm
	180	236 cm	326 cm	---	312 cm	338 cm
	205	346 cm				

Wickeltabellen für 60er Achtkantwelle (Elementhöhe in cm)

Kastengröße	125	81 cm	88 cm	76 cm	77 cm	269 cm	---
	138	90 cm	132 cm	105 cm	114 cm	324 cm	---
	150	126 cm	180 cm	134 cm	179 cm	---	---
	165	171 cm	235 cm	190 cm	230 cm	---	---
	180	220 cm	306 cm	236 cm	307 cm	---	---
	205	326 cm	417 cm	296 cm	---	---	---

Behangfarben

	silber	weiß	weiß	weiß	weiß	weiß
	hellgrau	hellgrau	hellgrau	hellgrau	hellgrau	hellgrau
	weiß	samtbraun	samtbraun	hellbeige	hellbeige	naturell
	cremeweiß	hellbeige	hellbeige	dunkelbeige	naturell	hellbeige
	hellbeige	ähnl. RAL 1015	ähnl. RAL 1015	creme	pastellgrau	creme
	samtgrau	naturell	naturell	holz hell		cremeweiß
	anthrazitgrau	eiche	hellelfenbein	lichtgrau		samtbraun
		teak	lichtgrau			dunkelbraun
		lichtgrau	cremeweiß			
		golden oak	anthrazitgrau			
		cremeweiß	mahagoni			
		anthrazitgrau	golden oak			
		grualuminium	teak			
		moosgrün	irish oak			
		santiagograu	nussbaum			
		samtgrau				
		hellelfenbein	Sonderfarben:			
			grualuminium			
		Sonderfarben:	moosgrün			
			purpurrot			
			stahlblau			
			tannengrün			
			tannengrün	stahlblau		
			dunkelbeige	jamaicabraun		
			bronze	umbragrau		
			edelstahloptik	sandbeige		
				quarzgrau		
				tiefschwarz		
	Achtung: Bei Ausführung mit integriertem Insektenschutzgitter eine Kastengröße mehr berechnen.					

tecnolux® Rolladenprofile

Sonder-profile	M 520 ausgeschäumtes Aluminium- Rolladenprofil	Save mit Hartschaum ausgeschäumtes Aluminium- Rolladenprofil	V 37 stranggepresstes doppelwandiges Aluminium- Rolladenprofil	Alustabil doppelwandiges Aluminium- Hohlkammer- Rolladenprofil	Ferrostabil doppelwandiges verzinktes Stahl- Rolladenprofil	S_onro rollgeformtes doppelwandiges Aluminium- Rolladenprofil

Technische Daten

Profildeckbreite:	52,0 mm	37,0 mm	37,1 mm	25,0 mm	25,0 mm	9,9 mm
Gewicht:	3,1 kg/m ²	8,0 kg/m ²	7,0 kg/m ²	2,2 kg/m ²	6,2 kg/m ²	5,8 kg/m ²
max. Breite	380 cm	360 cm	350 cm	220 cm	300 cm	200 cm
max. Fläche	8,0 m ²	11,0 m ²	8,5 m ²	3,6 m ²	6,4 m ²	4,8 m ²

Wickeltabellen für 40er Achtkantwelle (Elementhöhe in cm)

Kastengröße	100	---	---	---	90 cm	90 cm	---
	125	---	---	89 cm	155 cm	155 cm	85 cm
	138	---	---	122 cm	220 cm	210 cm	100 cm
	150	---	---	159 cm	275 cm	255 cm	125 cm
	165	---	---	200 cm	239 cm	310 cm	160 cm
	180	---	---	245 cm	240 cm	---	190 cm

Wickeltabellen für 60er Achtkantwelle (Elementhöhe in cm)

Kastengröße	125	---	---	78 cm	135 cm	135 cm	---
	138	---	80 cm	108 cm	175 cm	175 cm	70 cm
	150	100 cm	138 cm	145 cm	255 cm	235 cm	105 cm
	165	142 cm	175 cm	185 cm	320 cm	310 cm	135 cm
	180	183 cm	215 cm	234 cm	---	---	165 cm
	205	251 cm	300 cm	330 cm	---	---	250 cm

Behangfarben

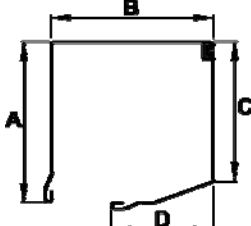
	weiß	weiß	weiß	weiß	weiß	silber (RAL 9006)
	hellgrau	hellgrau	DM 02 grau	hellgrau	hellgrau	grau (RAL 9007)
	dunkelbraun	dunkelbraun	dunkelbraun	hellbeige		grau (RAL 7035)
	hellbeige	hellbeige	jamaicabraun	braun		weiß (RAL 9016)
	naturell	naturell	RAL 1015	moosgrün		anthrazit (RAL 7016)
	eiche	teak	RAL 3004	cremweiß		
	teak		RAL 3005			Nur mit Motor oder Kurbelbedienung Nur als Linksroller
	moosgrün		RAL 5011			
	lichtgrau		RAL 5014			
	jamaicabraun		RAL 6005			
	anthrazitgrau		RAL 6009			
	santioagograu		RAL 7012			
	hellelfenbein		RAL 7016			
	graualuminium		RAL 7021			
			RAL 7035			
	Sonderfarben:		RAL 7038			
	samtgrau		RAL 7039			
			RAL 8001			
			RAL 8003			
			RAL 9001			
			RAL 9005			
			RAL 9006			
			RAL 9007			
			RAL 9010			
			RAL 9016			
			DB 701			
			DB 702			
			DB 703			

ACHTUNG: Lichtreflektionen zwischen den Rolladenstäben und im Bereich der Führungsschienen sind möglich, vor allem wenn helle Farben bei Lamellenprofil und Führungsschienen gewählt werden.

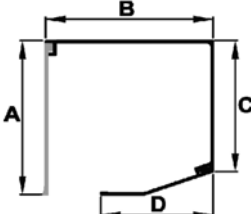
tecnolux® Rolladenkästen

Rolladenkästen

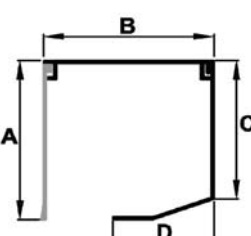
rollgeformt, abgeschrägte Ausführung 20°, Revision vorne
Größen: 100er – 205er

	Kastengröße	Maße in mm				Farben	RAL
		A	B	C	D		
	100	100	100	87	63	weiß	9010
	125	129	125	106	88	weiß matt	9016
	138	140	136	115	99	braun	8014
	150	154	150	127	113	beige	ähnlich 1001
	165	169	165	142	128	braun	8019
	180	184	181	153	143	grau	7038
	205	209	207	175	170	silber	9006
						sonstige RAL	Aufpreis

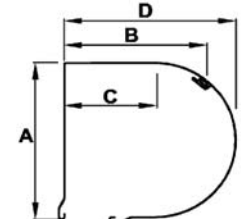
stranggepresst, abgeschrägte Ausführung 20°, Revision unten
Größen: 125er – 205er

	Kastengröße	Maße in mm				Farben	RAL
		A	B	C	D		
	125	127	127	108	85	weiß	9010
	138	139	139	117	99	weiß matt	9016
	150	152	153	129	112	braun	8014
	165	167	168	145	126	braun	8019
	180	183	184	156	144	silber	9006
	205	209	208	171	164	sonstige RAL	Ohne Aufpreis

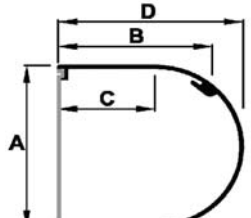
stranggepresst, abgeschrägte Ausführung 20°, Revision vorn
Größe: 100er – 205er

	Kastengröße	Maße in mm				Farben	RAL
		A	B	C	D		
	100	102	101	89	60	weiß	9010
	125	127	127	108	85	weiß matt	9016
	138	139	138	118	99	braun	8014
	150	152	153	129	111	braun	8019
	165	168	167	144	125	grau	7038
	180	184	184	156	141	silber	9006
	205	209	208	178	170	sonstige RAL	Ohne Aufpreis

rollgeformter Rundkasten, Revision vorne
Größe: 138er – 205er

	Kastengröße	Maße in mm				Farben	RAL
		A	B	C	D		
	138	139	118	78	145	weiß	9010
	165	167	143	92	173	weiß matt	9016
	180	180	156	99	188	braun	8019
	205	206	179	113	215	silber	9006
						cremeweiß	9001
						sonstige RAL	Aufpreis

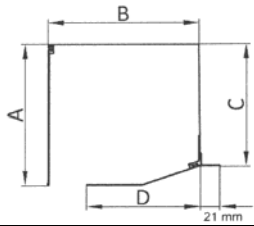
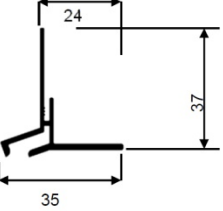
stranggepresster Rundkasten, Revision vorne
Größe: 138er – 205er

	Kastengröße	Maße in mm				Farben	RAL
		A	B	C	D		
	138	141	123	77	147	weiß	9010
	165	168	146	92	175	weiß matt	9016
	180	183	158	99	190	braun	8014
	205	209	183	115	219	braun	8019
						silber	9006
						sonstige RAL	Ohne Aufpreis

tecnolux® Rolladenkästen

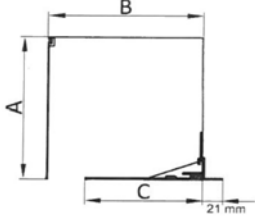
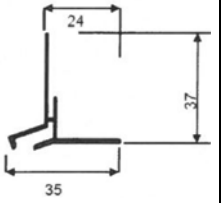
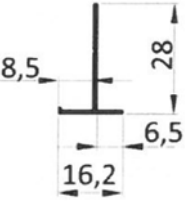
Rolladenkästen Unterputz abgeschrägt

Putzträgerkasten, Revisionsdeckel stranggepresst, abgeschrägte Ausführung 20°, Revision unten
Größe: 125er – 205er

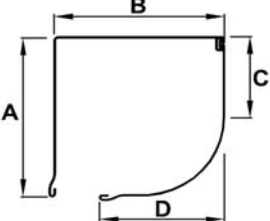
	Kastengröße	Maße in mm				Farben	RAL
		A	B	C	D		
	125	127	127	108	86	weiß	9010
	138	139	139	117	99	weiß matt	9016
	150	153	153	129	112	braun	8014
	165	168	168	145	126	braun	8019
	180	184	184	156	144	silber eloxiert	wie 9006
	205	210	210	176	164	sonstige RAL	Aufpreis
Kastenabschlussprofil PS-V 20 für abgeschrägten Kasten							
							

Rolladenkästen Unterputz gerade

Putzträgerkasten, Revisionsdeckel stranggepresst, gerade Ausführung Revision unten
Größe: 125er – 180er

	Kastengröße	Maße in mm				Farben	RAL
		A	B	C	D		
	125	127	127	91		weiß	9010
	138	139	139	105		weiß matt	9016
	150	153	153	105		braun	8014
	165	168	168	130		braun	8019
	180	184	184	143		silber eloxiert	wie 9006
						sonstige RAL	Aufpreis
Kastenabschlussprofil PS-V 90 für geraden Kasten	Kastenabschlussprofil KAP 6/8 für geraden Kasten						
							

rollgeformter Viertelrundkasten, Revision vorne Größe: 138er – 205er

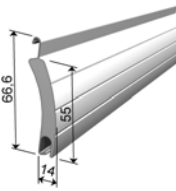
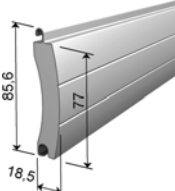
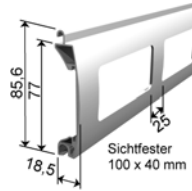

	Kastengröße	Maße in mm				Farben	RAL
		A	B	C	D		
	138	138	137	70	101	weiß	9010
	150	152	151	76	115	braun	8019
	165	167	167	87	130	silber	9006
	180	182	182	92	145		
	205	206	205	106	166		
						sonstige RAL	Aufpreis

tecnolux® Rollladenführungsschienen

Führungsschienen			
Bild	Bezeichnung	Bild	Bezeichnung
	Einzelführungsschiene 53 mm A 3		Einzelführungsschiene 68 mm A 13
	Einzelführungsschiene 53 mm mit Schenkel A 4		Einzelführungsschiene 68 mm mit Schenkel A 14
	Einzelführungsschiene 45 mm A 5		Einzelführungsschiene 53 mm A 15
	Einzelführungsschiene 45 mm mit 1 cm Distanz A 5-12		Doppelführungsschiene (53er) DF A 3
	Einzelführungsschiene 53 mm mit 1 cm Distanz A 8-12		Doppelführungsschiene mit 1 cm Distanz (53er) DF A 3-12
	Einzelführungsschiene 53 mm mit 2 cm Distanz A 8-20		Doppelführungsschiene (45er) DF A 5
	Einzelführungsschiene 53mm mit runder Abdeckung A 3-FAR		Doppelführungsschiene für Insektenschutzrollo A 20

ACHTUNG: Lichtreflexionen zwischen den Rollladenstäben und im Bereich der Führungsschienen sind möglich, vor allem wenn helle Farben bei Lamellenprofil und Führungsschienen gewählt werden.

Rolltorprofile

Profile	rollgeformtes, Ausgeschäumtes Aluminiumprofil M 511	rollgeformtes, ausgeschäumtes Aluminiumprofil: T 77	stranggepresstes, einwandiges Gitterprofil: SFP-S	stranggepresstes Aluminium-Gitterprofil SG Plus
				
Profildeckbreite:	55,0 mm	77,0 mm	77,0 mm	77,0 mm
Gewicht:	5,0 kg/m ²	5,0 kg/m ²	7,5 kg/m ²	9,0 kg/m ²
max. Breite	350 cm	600 cm	500 cm	500 cm
max. Fläche	8,0 m ²	20,0 m ²	15,0 m ²	15,0 m ²
Wickeltabellen für 70er Achtkantwelle und Aufsteckring 83 mm				
Kastengröße	230	225 cm	---	---
	254	260 cm	---	---
	300	---	295 cm	300 cm
	360	---	465 cm	---
Wickeltabellen für 125 mm Stahlwelle				
Kastengröße	300	---	275 cm	300 cm
	360	---	440 cm	---
Behangfarben				
	weiß	weiß	weiß	weiß
	jamaicabraun	jamaicabraun	jamaicabraun	jamaicabraun
	samtbraun	samtbraun	samtbraun	samtbraun
	hellbeige	hellbeige	DM 02 grau	DM 02 grau
	naturell	naturell	RAL 1015	RAL 1015
	teak	teak	RAL 3004	RAL 3004
	cremeweiß	cremeweiß	RAL 3005	RAL 3005
	hellgrau	hellgrau	RAL 5011	RAL 5011
	anthrazitgrau	anthrazitgrau	RAL 6005	RAL 6005
	ähnl. RAL 7016	ähnl. RAL 7016	RAL 6009	RAL 6009
	hellelfenbein	hellelfenbein	RAL 7001	RAL 7001
	ähnl. RAL 1015	ähnl. RAL 1015	RAL 7012	RAL 7012
		purpurrot	RAL 7016	RAL 7016
		ähnl. RAL 3004	RAL 7021	RAL 7021
		moosgrün	RAL 7035	RAL 7035
		ähnl. RAL 6005	RAL 7038	RAL 7038
		golden oak	RAL 7039	RAL 7039
			RAL 8003	RAL 8003
			RAL 8024	RAL 8024
			RAL 9001	RAL 9001
			RAL 9005	RAL 9005
			RAL 9006	RAL 9006
			RAL 9007	RAL 9007
			RAL 9010	RAL 9010
			RAL 9016	RAL 9016

ACHTUNG: Lichtreflektionen zwischen den Rollladenstäben und im Bereich der Führungsschienen sind möglich, vor allem wenn helle Farben bei Lamellenprofil und Führungsschienen gewählt werden.